

使用说明书

<商品名称>

行李箱感应自动开启

感谢您选购Honda纯正用品。请在使用前认真阅读本使用说明书，阅读完毕后请妥善保管。


- 本商品为Honda车专用。请向销售店咨询相关的适用车型，如安装在适用范围以外的车辆上，本公司不承担任何责任。
- 把本商品安装在Honda的车辆上时需要专业的技术和经验。为保证安全，请委托所购产品时的销售店代为安装。
- 转让本商品时，请把使用说明书一同交付对方。

目 录

安全注意事项.....	2
关于行李箱感应自动开启.....	2
使用方法.....	3
系统功能.....	3
使用要点.....	5
用户自检.....	7

- 本说明书使用以下标记来记载对驾驶者或其他人有可能造成伤害的情况，以及说明该类情况的危险性和避免方法。


这些信息十分重要，请务必认真阅读。

 **危险**

- 不遵循该指示将造成重大伤害甚至死亡。

 **警告**

- 不遵循该指示有可能造成重大伤害甚至死亡。

 **注意**

- 不遵循该指示有可能受到伤害。

- 有关本商品的相关信息以及其他相关的建议均使用标识记载，务必认真阅读。



建议


- 记载防止本商品出现故障、破损的相关建议。
- 记载出现异常情况的处理方法。



知识

记载操作须知以及便利操作方法。

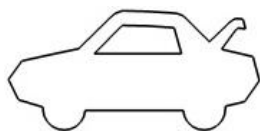
■ 安全注意事项

 **注意**

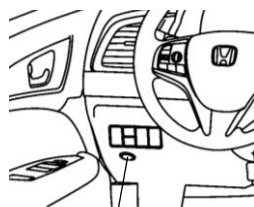
- 开启行李箱时，请确认行李箱的打开范围内没有人或其他物品，以避免人员受伤或物品损坏。

■ 关于行李箱感应自动开启

车辆的点火开关处于“OFF”档和行李箱感应自动开启系统的电源开启时，系统进入工作状态，通过后保险杠内的两条传感器检测外部环境的变化，识别人体有目的的踢脚动作，实现行李箱的开启功能。



行李箱感应自动开启



电源开关



电源开关
(按钮突起时电源关闭)

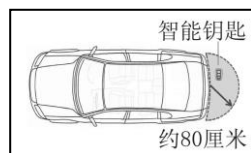
■ 使用方法

车辆的点火开关处于“OFF”档和系统电源开启时，系统进入工作状态。

一、车辆配置智能钥匙

携带智能钥匙靠近行李箱约80厘米范围，在后保险杠感应范围内做“踢脚”动作，蜂鸣器鸣叫后打开行李箱。

(车辆开锁状态下，可以不用携带智能钥匙。)



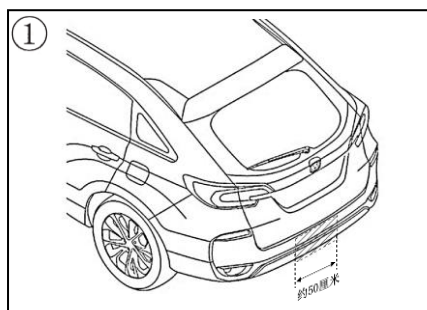
⚠ 注意

- 开启行李箱时，请确认行李箱的打开范围内没有人或其他物品，以避免人员受伤或物品损坏。

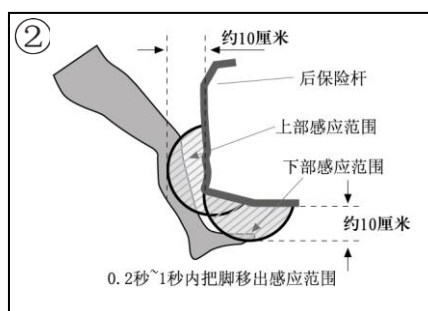
■ 系统功能

● 后保险杠传感器的动作感知条件：

- ① 后保险杠中央约50厘米为传感器感应范围，为了正确执行功能，脚必须移动到后保险杠的正中央做“踢脚”动作。



- ② “踢脚”动作是指脚进入感应范围后，在0.2秒~1秒内把脚移出感应范围，蜂鸣器鸣叫后打开行李箱。

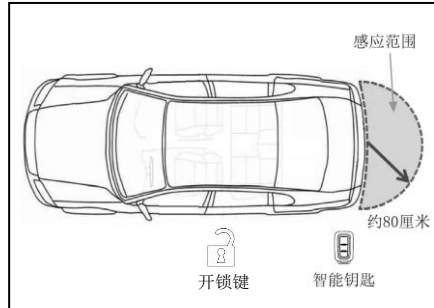




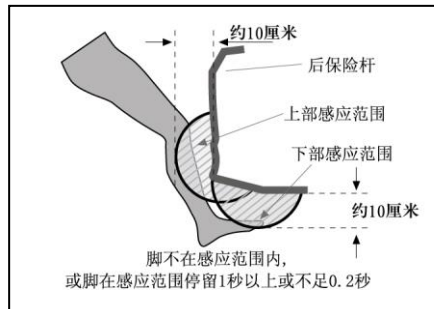
知识

- 在以下条件下系统无法正确执行功能：

车辆在锁车状态，智能钥匙在感应范围以外。



“踢脚”动作时，脚不在传感器的感应范围内，或脚在感应范围内停留1秒以上或不足0.2秒。




■ 使用要点



建议

- 当后保险杠内的传感器检测到一个计时周期里触发过于频繁时（后保险杠上有连续不断的雨水在滴等情况），系统不再响应外界操作，直到触发停止约15秒后系统恢复。
- 由于大雨等周围环境变化使上述条件成立的情况下，即使“踢脚”，系统也会进入不响应状态。该情况可以手动开启行李箱，也可以待后保险杠感应范围内的雨滴等流淌状态停止，约15秒后再进行“踢脚”动作。
- 车辆的点火开关处于“OFF”档和系统电源开启时，系统约8秒进入工作状态。



⚠ 注意

如果车辆的点火开关处于“OFF”档和系统电源开启时，智能钥匙在行李箱感应范围内或车辆处于解锁状态，则以下情况可能会触发自动开启功能打开行李箱，请使用电源开关关闭电源：

- 洗车时，后保险杠受到水流或气流冲击影响等情况。
- 在后保险杠感应范围内进行维修和保养作业等情况。
- 在后保险杠下方清扫或有动物经过等情况。



电源开关

■ 使用要点



知识


- 在以下情况，行李箱感应自动开启可能会受阻或操作可能不稳定：
 - 如果车辆及智能钥匙附近有设备正在发生强无线电波。
 - 将智能钥匙遥控器与电信设备、电脑笔记本、移动电话或无线机器一起携带。
 - 如果车辆及智能钥匙被金属物体接触或遮盖了无线遥控器。

- 在以下情况，行李箱感应自动开启可能无法实现：


- 后保险杠上附着冰、雪或雨水，被盐水沾湿或严重沾污。



- 加装天线或牵引装置等改装情况。



- 根据道路状况、气象情况、车辆装备，可能会导致行李箱不能全开：
 - 斜坡上停车时。



- 大风、积雪等恶劣天气时。

- 在行李箱上，加载了尾翼、车牌框、饰条等产品，增加行李箱重量，也会导致行李箱不能全开。

■ 用户自检

当有正确的踢脚操作但行李箱无法自动打开时，请尝试下列操作点检方法。

原因	解决方法
没有在正确操作条件下使用	请确认是否在正确的操作条件下使用P3
后保险杠上附着冰、雪或雨水	使用抹布把后保险杠擦拭干净
后保险杠被盐水沾湿或被严重沾污	先使用清水清洗，然后使用抹布把后保险杠擦拭干净

进行以上操作后故障现象依然不能消除时，请前往销售店咨询。

